



Diorama de Caída de ballena

¿Qué ocurre cuando una ballena muere en el mar? ¡Sus cuerpos se convierten en un ecosistema! Cuando una ballena muere se hunde al fondo del océano, se llama una caída de ballena. Caídas de ballenas proporciona una repentina explosión de alimentos, que mantiene una comunidad rica de criaturas de la profundidad por décadas. Haz tu propio diorama de una caída de ballena utilizando papel, materiales de artesanía y tu imaginación!

Materiales

Una hoja de papel de cartulina negra

Crayones, lapices de color, o marcadores

Tijeras


Cinta adhesiva

Recortes de animales impresos (página 3)

Materiales de artesanía diversos (bolas de algodón, limpia pipas, papel de seda, etc.)

Instrucciones




1. **Haga** el diorama siguiendo las instrucciones siguientes.
 - a. **Dobla** una hoja de cartulina de una esquina hasta el borde opuesto.
 - b. **Corta** la tira inferior para que quede un cuadrado.





c. **Corta** una hendidura de una esquina hasta el centro del cuadrado.

d. **Dobla** los triángulos más pequeños para crear el diorama y después pegue los bordes

2. **Imprime y colorea** el esqueleto de la ballena, el pez bruja, y el tiburón de seis agallas en página




3. **Corte** el esqueleto de la ballena alrededor del contorno negro de la ballena y corte el pez bruja y el tiburón de seis agallas alrededor de las líneas de punto. **Dobla** hacia atrás las pestañas de cada uno.



4. **Pegue** la pestaña de la ballena a la base del diorama y pegue las pestañas del pez bruja y el tiburón a los lados del diorama.

5. **Añade** otros carroñeros de profundidad usando varios tipos de materiales de artesanía! Aquí hay unas pocas ideas:

- Haga un **Cangrejo Arana Japoneses** de limpia pipas rojas.
- Use papel de seda o bolas de algodón destrozadas para añadir **gusanos de hueso Osedax** o una **estera de bacteria** a tu esqueleto de ballena.



c. Pegue lentejuelas rojas al fondo para añadir medusas de profundidad, como el

ctenóforo de ventre sangrienta.

- d. Use cuentas o pompones pequeños para añadir **anémonas de pompones** o **pepinos de mar** a la base de tu diorama.
- e. Use barro de modelar para hacer **pulpos** de profundidad o un **cerdo de mar**.
- f. Corte unos bastoncillos de algodón para reproducir **huesos desarticulados** y agregalos al fondo marino.

